

Řepka MATIF	06.09.2021	10.12.2021	Změna	Nejnižší	Nejvyšší	Měna
listopad 2021	573	571	-2,00	568,5	581,5	EUR / t
únor 2022	567,5	563	-4,50	562,25	574,75	EUR / t
květen 2022	562	557,25	-4,75	554,25	567,5	EUR / t
srpen 2022	483,5	481,75	-1,75	476,25	487,75	EUR / t
listopad 2022	481,5	479,5	-2,00	474,5	485	EUR / t

NYSE Liffe Market: Paris, Clearing House:LCH.Clearnet

[zobrazit graf na: www](#)

Sojový šrot Rotterdam	06.09.2021	10.12.2021	Změna	Nejnižší	Nejvyšší	Měna
říjen 2021	467	476	+9,00	467	476	USD / t
listopad 2021	463	470	+7,00	463	470	USD / t
prosinec 2021 - leden 2022	457	467	+10,00	457	467	USD / t
únor 2022 - duben 2022	453	460	+7,00	453	460	USD / t
květen 2022 - říjen 2022	436	433	-3,00	430	436	USD / t

NL Soymeal HP, FOB Rotterdam

[zobrazit graf na: www](#)

Řepkový šrot Rhine	06.09.2021	10.12.2021	Změna	Nejnižší	Nejvyšší	Měna
září 2021	260	254	-6,00	254	260	EUR / t
říjen 2021	259	254	-5,00	254	259	EUR / t
listopad 2021 - leden 2022	259	256	-3,00	256	259	EUR / t
únor 2022 - duben 2022	269	267	-2,00	267	270	EUR / t
květen 2022 - červen 2022	263	261	-2,00	261	263	EUR / t

Rapemeal, LWR Rhine

[zobrazit graf na: www](#)

Pšenice krmná	06.09.2021	10.12.2021	Změna	Nejnižší	Nejvyšší	Měna
listopad 2021	190,25	183	-7,25	181,7	190,5	GBP / t
leden 2022	193,8	187,05	-6,75	187,05	193,8	GBP / t
březen 2022	194,65	187,85	-6,80	187,85	194,65	GBP / t
květen 2022	196,25	188,6	-7,65	188,6	196,25	GBP / t
červenec 2022	189,75	185,4	-4,35	185,4	189,75	GBP / t

London; LIFFE

[zobrazit graf na: www](#)

Pšenice potravinářská	06.09.2021	10.12.2021	Změna	Nejnižší	Nejvyšší	Měna
prosinec 2021	244,75	238,75	-6,00	237	244,75	EUR / t
březen 2022	242,5	236,25	-6,25	234,5	242,5	EUR / t
květen 2022	241,25	234,75	-6,50	233,5	241,5	EUR / t
září 2022	216,75	213,25	-3,50	213	217,5	EUR / t
prosinec 2022	0	215,5	+215,50	215,5	215,5	EUR / t

NYSE Liffe Market: Paris, Clearing House:LCH.Clearnet

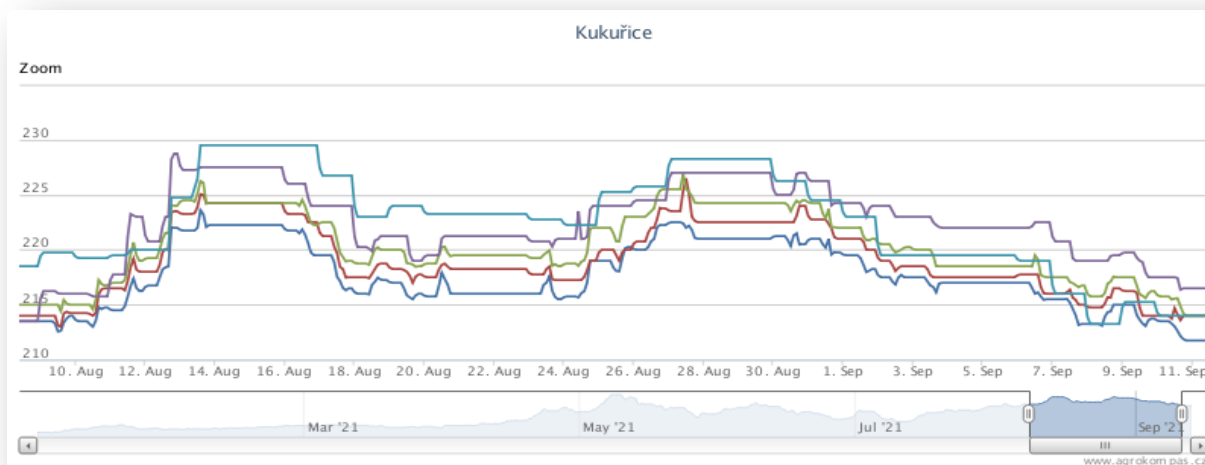
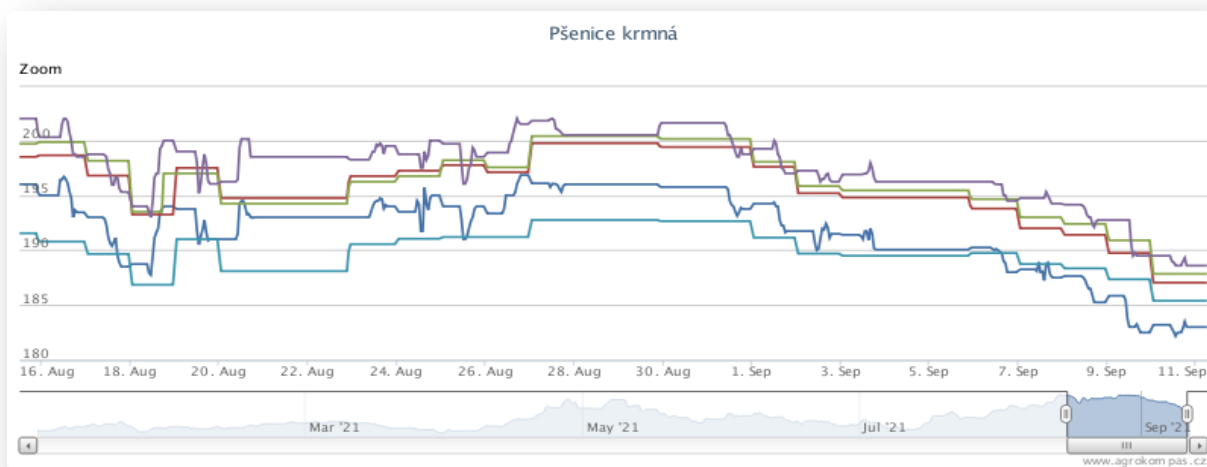
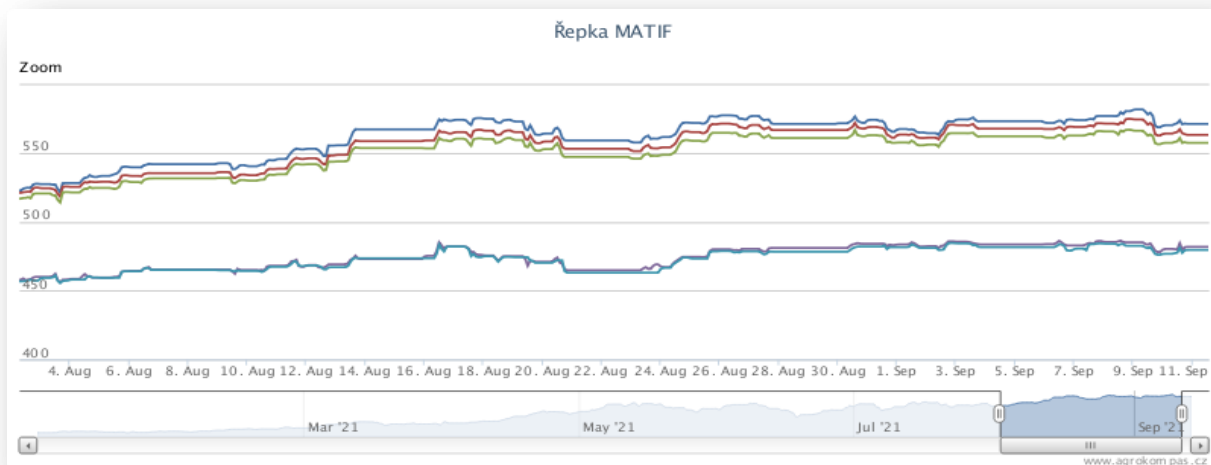
[zobrazit graf na: www](#)

Kukuřice	06.09.2021	10.12.2021	Změna	Nejnižší	Nejvyšší	Měna
listopad 2021	217	211,75	-5,25	211,75	217	EUR / t
leden 2022	217,5	214	-3,50	213	217,75	EUR / t
březen 2022	218,5	214	-4,50	214	219,5	EUR / t
červen 2022	222	216,5	-5,50	216	222,5	EUR / t
srpen 2022	219,5	214	-5,50	213,25	219,5	EUR / t

NYSE Liffe Market: Paris, Clearing House:LCH.Clearnet

[zobrazit graf na: www](#)

Ostatní	06.09.2021	10.12.2021	Změna	Nejnižší	Nejvyšší	Měna
Řepkový olej	1400	1365	-35,00	1355	1400	EUR / t
CZK/EUR	25,34	25,311	-0,03	25,28	25,45	EUR / t
CZK/USD	21,33	21,425	+0,10	21,33	21,52	EUR / t
CZK/GBP	29,561	29,65	+0,09	29,47	29,81	EUR / t
USD/EUR	1,188	1,181	-0,01	1,18	1,19	EUR / t
Ropa Brent	72,48	72,95	+0,47	71,37	72,95	USD/barel



Po celý týden ceny komodit klesaly a s napětím trhy očekávaly novou zprávu amerického ministerstva zemědělství WASDE. Její zveřejnění však žádný šok pro trhy nepřineslo a není divu, že zpočátku zůstala reakce trhu utlumená a o něco později ceny dokonce reagovaly kladně. Obchodníci se zřejmě obávali mnohem silnějších korekce dat.

Více informací zde:

https://www.agrokompas.cz/agro_novinky

Průměrné ceny obilovin a olejnin

komodita	05.09.2021	29.08.2021	týd. změna	jednotka
Pšenice potravinářská	1 009	978	3,1%	zl/tuna
Pšenice krmná	956	934	2,3%	zl/tuna
Žito potravinářské	782	755	3,5%	zl/tuna
Žito krmné	777	765	1,6%	zl/tuna
Ječmen potravinářský	784	779	0,6%	zl/tuna
Ječmen krmný	809	803	0,9%	zl/tuna
Ječmen sladovnický	818	807	1,4%	zl/tuna
Kukuřice	1 066	1 050	1,5%	zl/tuna
Oves potravina	657	623	5,5%	zl/tuna
Oves krmný	638	616	3,6%	zl/tuna
Tritikále krmivo	844	819	3,1%	zl/tuna
komodita	05.09.2021	29.08.2021	týd. změna	jednotka
Řepka	2 195	2 142	2,5%	zl/tuna
Řepkový raf. olej	4 872	4 494	8,4%	zl/tuna
Řepkový olej sur.	5 647	5 727	-1,4%	zl/tuna
Řepkový šrot	1 153	1 172	-1,6%	zl/tuna

Průměrné ceny vepřové, hovězí, drůbeží

Vepřové	05.09.2021	29.08.2021	týd. změna	jednotka
jakost S	6 209	6 456	-3,80%	zl/tuna
jakost E	6 117	6 424	-4,80%	zl/tuna
jakost U	5 820	6 148	-5,30%	zl/tuna
jakost R	5 537	5 867	-5,60%	zl/tuna
jakost O	4 571	5 094	-10,30%	zl/tuna
jakost P	4 501	4 809	-6,40%	zl/tuna
S-P celkem	6 119	6 404	-4,50%	zl/tuna
Průměrné ceny netto (bez DPH) , podle klasifikace SEUROP po porážce chlazené				
Drůbeží	05.09.2021	29.08.2021	týd. změna	jednotka
kuře typ brojler	4 075	4 136	-1,5%	zl/tuna
krůta (samec)	4 916	4 958	-0,8%	zl/tuna
krůta (samice)	4 584	4 887	-0,7%	zl/tuna
Hovězí - 5.9.2021		živá hmotnost	chlazené po porážce	
mladý býk (A)	8,69	zl/kg	16 297	zl/tuna
býk (B)	8,68	zl/kg	16 283	zl/tuna
volek (C)	-	zl/kg	-	zl/tuna
kráva (D)	6,12	zl/kg	12 557	zl/tuna
jalovice (E)	7,89	zl/kg	15 224	zl/tuna
Průměrné ceny netto (bez DPH) , zaplacená dodavatelům, dle klasifikace SEUROP				

pozn. Kurz ČNB CZK/PLN k 16.8.2021 byl 5,541 PLN

Zdroj: Ministerstwo Rolnictwa i Rozwoju Wsi, Departament Rynków Rolnych

komodita	cena	změna za týden	změna za rok	jednotka
Máslo	401	-0,2%	17,0%	EUR/100kg
SMP	257	2,2%	20,0%	EUR/100kg
WMP	318	1,2%	17,0%	EUR/100kg
Cheddar	326	0,4%	10,0%	EUR/100kg
Eidam	332	0,7%	7,0%	EUR/100kg
Gouda	334	0,9%	5,0%	EUR/100kg
Ementál	490	0,1%	2,0%	EUR/100kg
Sušená syrovátka	96	0,3%	36,0%	EUR/100kg

zdroj: <https://ec.europa.eu/>

vtip na závěr

Lidi noste ty roušky, opravdu vás můžou zachránit. Včera můj známý šel s milenkou a potkal svou ženu a ona ho nepoznala.